



# Swiss Life Funds III (CH) Equity Global CHF A Cap

Actif net du fonds : 5.43 M CHF | Valeur liquidative : 100.92 CHF

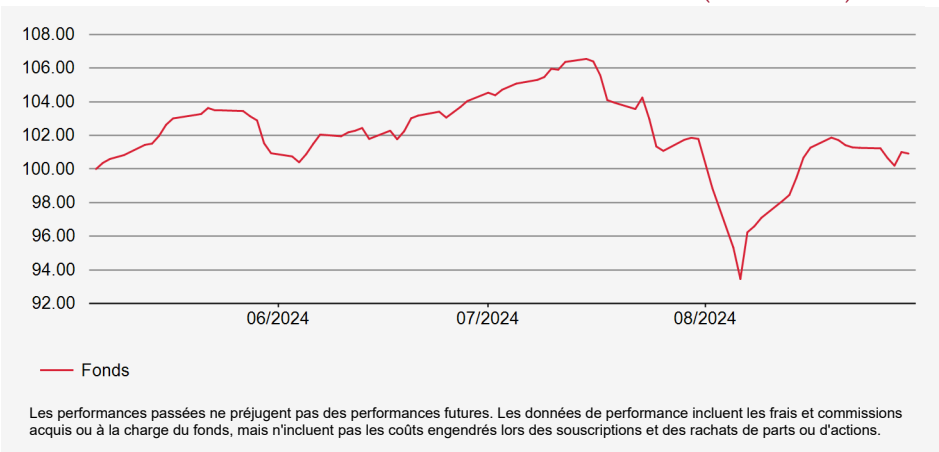
## Commentaire de gestion

Rendement de -0,85% du fonds en août, surperformant les actions mondiales d'environ 0,4%. Le fonds en actions suisses de Swiss Life est le meilleur élève. Le moins bon est l'ETF japonais.

## Stratégie d'investissement

L'objectif de placement vise à atteindre une croissance du capital à long terme et un rendement adéquat. Pour cela, le compartiment investit via des placements collectifs dans un portefeuille d'actions diversifié axé sur des émetteurs internationaux. Le produit fait l'objet d'une gestion active. Les décisions de placement peuvent être prises librement dans le cadre de l'objectif et de la politique d'investissement.

## Évolution de la valeur en devise de référence (base 100)



## Performance

Historique de données insuffisant

## Performances en devise de référence

	Performances cumulées						Performances annualisées			
	YTD	1 mois	1 an	3 ans	5 ans	Origine	3 ans	5 ans	Origine	
Fonds	-	-0.85%	-	-	-	0.92%	-	-	-	

## Caractéristiques du fonds

**Date de création:** 06/05/2024  
**ISIN:** CH1313661188  
**LEI:** 254900TLR077107A9H62  
**GIIN:** YFGBH8.00246.ME.756  
**Numéro de valeur:** 131366118  
**Code Bloomberg:** SWLFGBA SW  
**Catégorie Morningstar:** Actions International Gdes Cap. Mixte  
**Devise de référence:** CHF  
**Domicile:** Suisse  
**Commission d'émission (max.):** 0.00%  
**Commission de rachat (max.):** 0.00%  
**Frais de gestion:** 0.05%  
**Commission de performance:** Néant  
**Frais courants au 06/05/2024:** 0.56%  
**Distribution des revenus:** Capitalisation  
Le produit présente un risque de perte en capital.

## Indicateurs de risque

Risque Faible < 1 2 3 4 5 6 7 > Risque Élevé  
Rendement potentiellement plus faible Rendement potentiellement plus fort

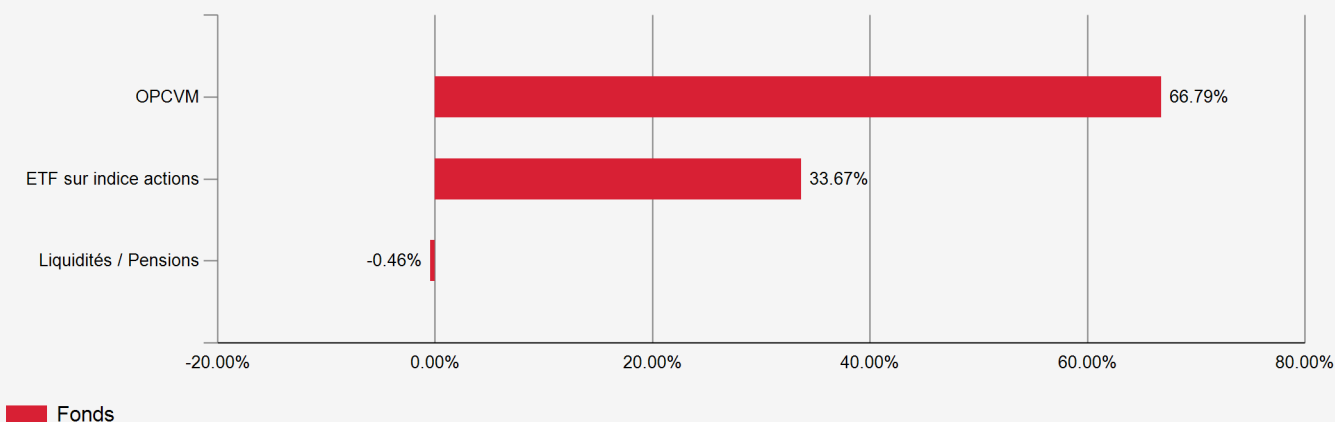
**Max. Drawdown**  
-12.29%

**Recouvrement**  
-

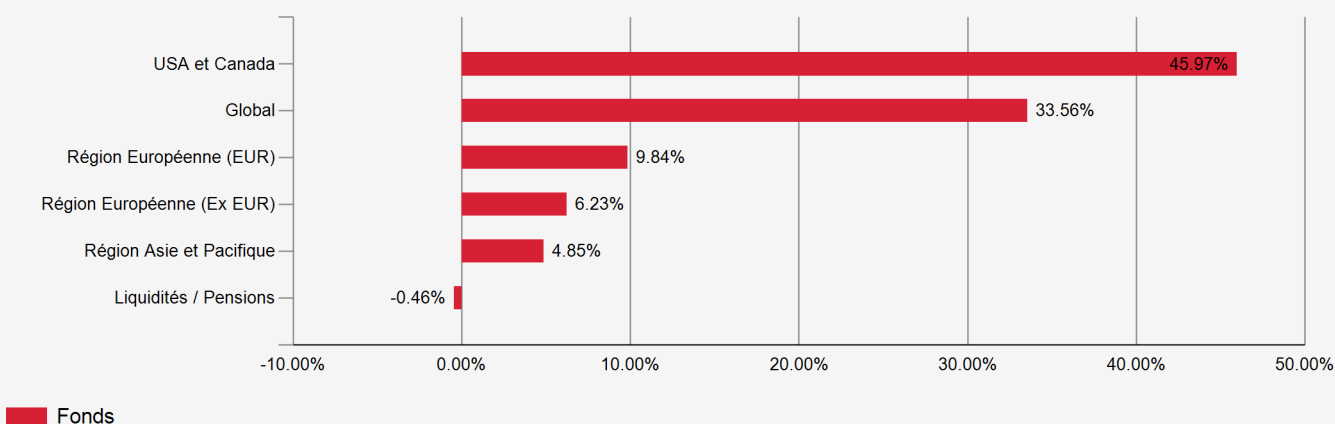
Hebdo. annualisée	1 an	3 ans	Origine
Volatilité du portefeuille	-	-	13.61%
Ratio de Sharpe	-	-	0.11

# Swiss Life Funds III (CH) Equity Global CHF A Cap

## Répartition sectorielle



## Répartition géographique



## Principales positions

N°	Émission	Pays	Secteur	%
1	JPM US REI ESG UCITS ETF		ETF sur indice actions	25.86%
2	JPM GLOBAL FOCUS-IA	-	OPCVM	22.96%
3	S LIFE LX-EQUITY ESG USA-I A	-	OPCVM	20.12%
4	JPMORGAN-EM MRKT DIV-I	-	OPCVM	10.61%
5	S L LX-EQ ESG GL-I EURCAP	-	OPCVM	5.02%
6	UBSETF MSCI JAPAN JPY A-ACC		ETF sur indice actions	4.85%
7	SWIS LI EQ ESG EUR Z-IEURCAP	-	OPCVM	4.82%
8	SWIS LF IN CH EQ SW ACP-ICAP	-	OPCVM	3.27%
9	ISHARES CORE FTSE 100 ACC		ETF sur indice actions	2.96%
<b>Total des principales positions</b>				<b>100.46%</b>
<b>Nombre de lignes</b>				<b>9</b>